

**МИНИСТЕРСТВО ОБРАЗОВАНИЯ И НАУКИ РД
ГБПОУ РД «КОЛЛЕДЖ ЭКОНОМИКИ И ПРАВА»**

Беседа-презентация

на тему:

«Этикет и имидж студента»

Провели: куратор гр. 49 ЗЧС 1

Абдусалимова С.В.

куратор гр. 29 ЗЧС 1

Зейналова М.А.

2020г.

Беседа-презентация «Этикет и имидж студента»

Цель: формирование у обучающихся понимания важности правил этикета в разных жизненных ситуациях.

Задачи:

1. Повторить основные этические требования в поведении и общении с людьми.
2. Закрепить понятие «вежливые слова» и пополнить их словарный запас.
3. сформировать положительное отношение к правилам поведения, стимулировать самовоспитание и самоконтроль обучающихся.

Оборудование: видео «Этикет», компьютер, проектор.

*«Вежливость имеет свои законы, которые нужно знать, а не открывать всякий раз заново. Каждое поколение не изобретает же заново алфавит, цифры, законы физики, математики», - говорил С. Михалков
«Ничто не обходится нам так дешево и не ценится так дорого, как вежливость». М. Сервантес*

ХОД МЕРОПРИЯТИЯ:

Преподаватель: Мы рады видеть Вас на внеклассном мероприятии, посвященном этикету и имиджу студента. Сегодня мы поговорим о студенческом этикете. Вам предстоят годы учебы в стенах нашего колледжа. И для того, чтобы эти годы были не просто полезны, но и приятны, чтобы потом вспомнить о них с удовольствием, нужно стать настоящими, полноправными студентами. В нашем колледже всегда высоко ценились общая культура, воспитанность, хорошие манеры, уважение к окружающим – словом, все те качества, без которых невозможно приобщиться к культурным слоям общества. Соблюдение этикета и правил приличия – категорическое требование ко всем, кто пополняет ряды студентов «Колледж экономики и права».

Ведущий 2. Давайте вспомним правила поведения в колледже. (Два студента в процессе рассказа преподавателя играют роли невоспитанного студента и воспитанного).


Вы собираетесь в колледж:

Одеваемся опрятно и уместно помнить, что идете не на дискотеку и не на спортплощадку. Если же после занятий у Вас что-то запланировано, то лучше заранее подумайте, где и как можно переодеться.



Итак, вы идете в колледж:

При пользовании различными видами транспорта необходимо подчиняться не только предписанному распорядку, но и соблюдать правила приличного поведения. Входите в трамвай или автобус только тогда, когда он вполне остановился. При посадке не толкайтесь, не лезьте бесцеремонно, дайте другим пассажирам выйти.



Ведущий 1. Перед колледжем:

Подойдя к ограде или зданию, оглянитесь в поисках урны и, без сожаления, отправьте туда все лишнее: использованные жевательные резинки, банки, бутылки и т.п., чтобы через несколько шагов не возникло искушение выбросить все это, куда попало.

Вы вошли в Колледж:

Запомните!

Открыв дверь, пропустите идущих как позади вас, так и навстречу:

- женщин (если Вы – мужчина);
- преподавателей (если Вы – студент).

Входя в холл 1 этажа, говорим: «Здравствуй!»

ПРЕДЪЯВИТЕ СТОРОЖУ СТУДЕНЧЕСКИЙ БИЛЕТ!!!!

Ведущий 2.

Внимание! Курить в колледже и на его территории запрещено!

Итак, вы в здании колледжа:

Сразу же снимите головные уборы! В течение всего учебного дня здороваемся со всеми преподавателями, тем более с гостями колледжа, тем

самым показывая уровень воспитанности.

В аудитории:

Верхнюю одежду повесьте на вешалку.

Перед началом занятий выключите все средства мобильной связи! На занятиях нельзя сидеть в наушниках.

Студент1 - Тагирмирзоев. Запомните!

Звонок телефона, раздавшийся во время занятия, равно как и обмен SMS – сообщениями, представляет собой серьезное нарушение дисциплины, за которое вы можете понести наказание на усмотрение преподавателя. Если такое произойдет, не удивляйтесь и не возмущайтесь: вас предупредили.

Необходимость ответить на телефонный звонок, даже если звуковой сигнал был отключен, не является уважительной причиной для того, чтобы покинуть аудиторию.

Ведущий 1. На занятие следует приходить без опозданий. Студенты должны быть в аудитории раньше преподавателя. Когда же преподаватель входит в аудиторию, все студенты должны встать и могут сесть, только получив на это разрешение.

Вспомним основные правила: воспитанный человек всегда встает при появлении старшего по возрасту или статусу.

Если Вы все же опоздали, то последовательность ваших действий должна быть такой: постучите в дверь, извинитесь и попросите разрешения войти. Скорее всего, Вы это разрешение получите. После этого быстро, производя как можно меньше шума, и привлекая как можно меньше внимания, садитесь на ближайшее свободное место и включайтесь в работу. Если Вам не разрешили войти, тихонько закройте дверь и зайдите в аудиторию во время перемены.

Ведущий 2. И вот лекция или практическое занятие начинается. С этого момента недопустимы никакие лишние звуки – начиная с посторонних разговоров и кончая писком приборов (сотовые телефоны, пейджеры, часы, плееры и т.д.), щелканьем ручек, звяканьем монет и т.п.


Если Вы хотите о чем-то спросить или попросить преподавателя, лучше всего воспользоваться для этой цели старым добрым способом – поднятой рукой.


Студент 2-Новрузов. Внимание!

Запрещается во время занятий заглядывать в аудиторию и вызывать друг друга. Разговаривая с преподавателем, неприлично ограничиваться простым «извините» («здравствуйте», «до свидания» и т.п.) – следует обратиться по имени и отчеству!

На занятиях держитесь с достоинством, сохраняйте «студенческую позу»: сидите прямо, не разваливайтесь ни на столе, ни на спинке сидения, не облокачивайтесь на соседа и т.д.

Запомните! Зевать на глазах окружающих неприлично. Особенно на занятиях! Если зевота все же одолела Вас, старайтесь не издавать при этом никаких звуков и не открывать рот или, по крайней мере, прикрывайте его рукой – предпочтительно тыльной стороной ладони. Неприлично кашлять и чихать на людей, но, если это произошло, необходимо отвернуться от собеседника и обязательно прикрыть рот (нос) платком или рукой.





Ведущий 2.

На переменах:

Ни в коем случае не усаживайтесь на столах или подоконниках, а тем более на корточках вдоль стен:

1. Это очень некрасиво;
2. Подобная поза наводит на мысль о тюремных привычках.

Категорически запрещается бегать по коридорам и холлам колледжа!!! Это может привести к травме. По лестничным маршам, коридорам и холлам колледжа двигаемся, придерживаясь правой стороны.

Студент 3 - Магомедов. О еде и питье

В нашем колледже вы никогда не останетесь голодными. Есть и пить во время перемен следует в буфете – это категорическое требование этикета.

Студенты не имеют права приносить с собой на занятия еду и питье, включая прохладительные напитки, а также жевать резинку.

Помните, что перед входом в столовую необходимо вымыть руки. Посуду за собой убирает каждый сам! Извлекать застрявшие в зубах остатки пищи можно только зубочисткой, и то не у всех на глазах. Салфетки служат для того, чтобы после еды вытирать рот и руки. Бумажную салфетку кладут после употребления на тарелку. Буфет – не место для встреч и подготовки к учебным занятиям, для этого у нас есть библиотека и кабинет.



Ведущий 1. Запомните

И еще о грязи

В колледже достаточно урн, чтобы донести до ближайшей из них любой мусор, а плевать и сорить себе под ноги, лепить, куда попало жевательную резинку, бросать бумажки, фантики, окурки мимо урны – это даже больше чем неприличие.

Студент 4- Гаджибеков. О запахе

От Вас ничем не должно пахнуть – ни едой, ни питьем, ни табаком, ни потом. Поэтому необходимо соблюдать следующие правила: неукоснительно следите за личной гигиеной и чистотой одежды; ежедневно принимайте душ; отправляясь в Колледж или в любое другое общественное место, воздерживайтесь от употребления продуктов и напитков, способствующих образованию неприятных запахов (спиртное, лук, чеснок, редька, острые соусы, рыбные консервы и т.п.); всегда имейте при себе средства, освежающие дыхание. Даже самыми дорогими духами и одеколонами не следует злоупотреблять, особенно в дневное время. Запах духов должен чувствоваться на расстоянии 50 см и не более.

Студент 5 –Маллаев. Что и как мы говорим

Следите за своей речью. Не говоря о недопустимости в стенах колледжа нецензурных выражений и вообще брани, помните: не все, что вы можете себе позволить, общаясь со сверстниками, уместно в разговоре с преподавателями.

Не допускайте фамильярности, старайтесь избегать жаргонных выражений и слов – паразитов («как бы», «типа», «блин» и т.п.).

Старайтесь не повышать голоса.

Недопустимо публичное выяснение отношений – между студентами, между преподавателями, между студентом и преподавателем. Имейте в виду: сдержанность – очень важное качество культурного человека.

Внимание! В стенах нашего колледжа запрещены азартные игры!

Студент 6- Рамазанов Р. В коридорах:

Все коридоры нашего колледжа, а также большинство аудиторий красиво и информативно оформлены. Все это – имидж нашего колледжа, который все мы должны беречь. А рисовать усики на портретах, делать приписки к надписям, выцарапывать что-то на стенах, столах и партах – развлечения, достойные питекантропа, а не человека разумного, да еще и претендующего

на образование.

В библиотеке

Чего претендующему на образование человеку не миновать, так это посещения библиотеки.

Гораздо острее, чем где-либо, в библиотеке стоит проблема шума. В читальном зале по возможности избегайте разговоров, а уж если поговорить необходимо, делайте это шепотом. Берегите и вовремя сдавайте полученную литературу.



Студент 7- Федоров. Участие в различных общественных мероприятиях

Начала представления каждый ждет на своем месте. Находясь на своем месте, не следует вскакивать, окликать своих знакомых, махать руками, протягивать руку через несколько рядов. Не забудьте выключить свой мобильник.

В знак одобрения артистам аплодируют, но при этом не следует слишком растягивать руки. Неуместно аплодировать, когда все сидят тихо.

Во время исполнения произведения не следует делиться своим впечатлением с соседом. Смеяться, когда остальная публика уже утихла,

неуместно. Если Вам необходимо покинуть зал до окончания действия, то сделайте это тихо, не привлекая внимания, в момент пауз или объявления нового номера. Входить и выходить во время исполнения номеров верх неприличия!

Видео ролик «Этикет»



Ведущий 2. Этикет - это совокупность правил поведения, а также одна из составляющих имиджа. Имиджем называется сформировавшийся образ делового человека. То как вас воспринимают другие. Для привлекательно образа важны как культура речи, так и манера одеваться. Не зря говорят: «Встречают по одежке, провожают по уму».

Студент 9. В нашем колледже применяется деловой стиль в одежде. Для каждого отделения характерна своя форма. Студент – это часть современного общества, который ищет себя, стремится выделиться среди остальных, показать на что он способен. На современном этапе развития общества важна не только внутренняя составляющая образа, но и внешняя, а точнее – их

гармоничное сочетание. Имидж студента включает в себя совокупность внешних особенностей и внутренних личностных качеств студента, которые способствуют эффективности учебной деятельности.

Каждый из нас мечтает построить успешную карьеру, хорошо зарабатывать и реализовать себя. Многие организации делают ставку на безупречные манеры. Для этого проводится собеседование. Но до собеседования может не дойти, если ваше резюме их не заинтересует. Поэтому необходимо знать базовый этикет, а также чего хочешь от жизни и к чему стремишься.





Студент 10 - Шангаров. Сегодня успешное предотвращение чрезвычайных ситуаций, аварий и катастроф, ликвидация их последствий зависят от готовности населения и Министерства Российской Федерации по делам гражданской обороны, чрезвычайным ситуациям и ликвидации последствий стихийных бедствий эффективно взаимодействовать в данной сфере. Этот процесс во многом определяется имиджем министерства в глазах россиян. По результатам общественного отчёта, подготовленного по итогам 20-летней работы Министерства Управлением информации МЧС России, Институтом социологии РАН, показатель доверия россиян к МЧС России составляет 85 %. Наиболее часто отмечают высокий профессионализм, смелость, хорошая физическая подготовка, сострадание, доброжелательность, уверенность в себе.

Преподаватель. Давайте подведем итоги.

Предлагаю ответить на вопросы:

Кто первый здоровается при входе в помещение?(первым здоровается всегда входящий)

Мужчина и женщина входят в помещение. Кто первый? (Входит первой всегда дама).

Если опоздали на урок? Что надо сделать? (Извиниться, и спросить разрешения войти).

При разговоре по телефону, кто здоровается первым? (Позвонивший, представившись).

Нужно ли юноше при входе в помещение, например, колледжа, снять вязаную шапочку или кепку? (Да)

По окончании обеда, как выйти из-за стола? (Из-за стола выходят поблагодарив поваров).

Задание. Предлагаю вам закончить фразы.

Говорить друзьям не лень,

Улыбаясь... (Добрый день)

2. Старшим людям не грубите

И не панибратствуйте,

Им при встрече говорите

Не «привет», а... (Здравствуйте)

3. Друг друга не стоит винить,

Лучше скорее... (Извинить)

4. В чужой разговор никогда не встревай,

И взрослых ты лучше ... (Не перебивай)

5. Когда виноваты, сказать вы спешите

Прошу вас, пожалуйста и ... (Извините)

6. Растает даже ледяная глыба

От слова теплого... (Спасибо)

Уважаемые студенты!!! Колледж – это дом, в котором вам предстоит прожить три, а кому и четыре года. А дом украшают не только стены, но и – в первую очередь – люди. Впечатление о Колледже, которое складывается у

гостей, будь то случайные посетители или руководители учреждений культуры и образования, во многом зависит от вас. В конечном итоге от вас самих зависит и ваше собственное будущее. Будьте достойны и своего Колледжа, и выбранного вами пути.

