

**МИНИСТЕРСТВО ОБРАЗОВАНИЯ И НАУКИ РД
ГОСУДАРСТВЕННОЕ БЮДЖЕТНОЕ ПРОФЕССИОНАЛЬНОЕ
ОБРАЗОВАТЕЛЬНОЕ УЧРЕЖДЕНИЕ РЕСПУБЛИКИ ДАГЕСТАН
«КОЛЛЕДЖ ЭКОНОМИКИ И ПРАВА»**

**Классный час
на тему:
«Этикет и мы»**

кл. руководитель 29 бух 1 Наджафова А.С.

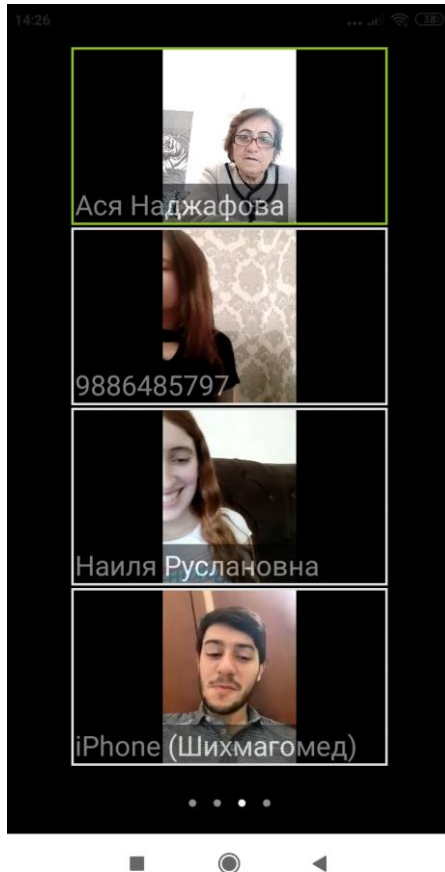
ДЕРБЕНТ

2020

Классный час

Тема: «Этикет и мы»

Цель: усвоить основные этические требования в поведении и общении с людьми, овладеть навыками культурного поведения.



Ход классного часа:

Примерные вопросы

- Как можно приветствовать друг друга и в каких случаях?

(Кивок, жест, рукопожатие, слово, объятия. Чаще всего- «Здравствуйте; кивок и жест – при встрече в транспорте, на улице при сравнительно большом расстоянии; объятия – при встрече родственников или близких старых друзей; пожилой мужчина может приветствовать наклоном головы сидя.)

- Кто первым здоровается при входе в помещение?

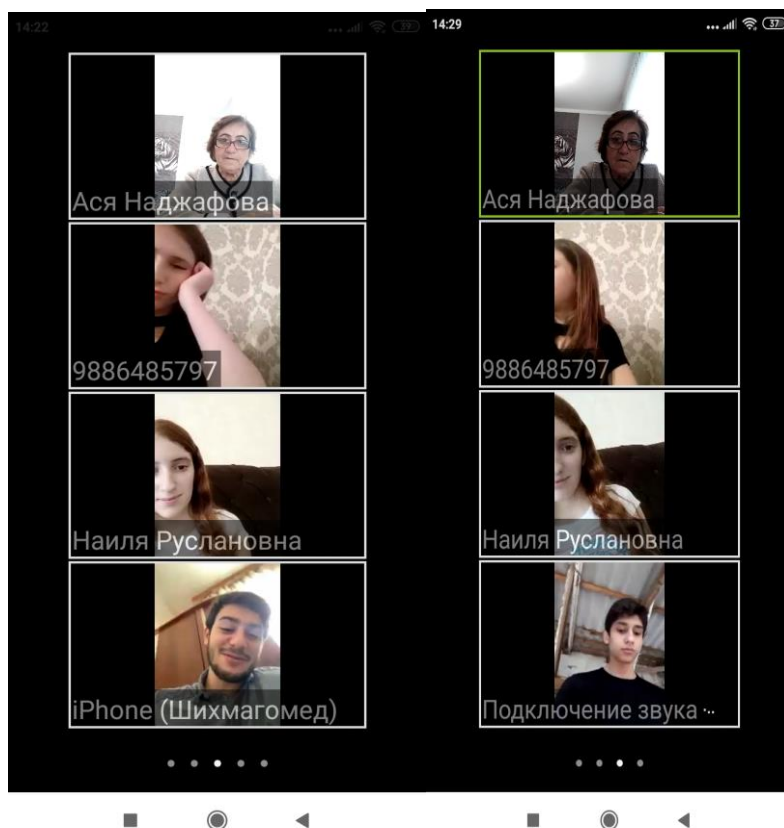
(Первым всегда здоровается входящий, независимо от пола и возраста.)

- Закончите фразу: «При знакомстве в гостях со старшими членами семьи хозяйка (хозяин) представляют сначала...»

(...новых знакомых, если они моложе родителей)

- Когда мы впервые встречаемся с людьми, кто должен представляться первым (женщина, мужчина, младшие, старшие, начальник, подчиненный)?

(Всегда действует правило: старший подает руку младшему, женщина мужчине, начальник – подчиненному)



- На улице кто должен здороваться первым: стоящий или проходящий?
(Проходящий)


- Мужчина и женщина входят в помещение. Кто первый?
(Входит первой всегда дама)

- Паре нужно в театре, кинозале пройти до места. Кто идет первым?
(Ищет и ведет до места мужчина)

- Если опоздали в кино, театр и т. д. , куда садиться? Нужно ли искать свое место?

(Необходимо сесть на ближайшие свободные места)

- Пара поднимается или спускается по лестнице. Кто идет первым?
(Вверх по лестнице – мужчина, вниз – дама)



- При входе или выходе из общественного транспорта кому отдается первенство?

(Первой заходит (садиться) дама, затем – мужчина, выходят – наоборот)



- При разговоре по телефону, кто здоровается первым?

(Позвонивший, представившись)

- Если при разговоре по телефону неожиданно прервалась связь, кто должен перезвонить?

(Позвонивший)



- Вы пришли в гости с подарком и цветами. Как их нужно преподносить? Как должен именинник поступить с подарком?

(Цветы держат в левой руке, подарок вручают в развернутом виде. Именинник обязательно должен раскрыть подарок и посмотреть, что в нем)


Сервировка стола. Поведение за столом.

- Как правильно должны располагаться приборы на столе: тарелка, вилка, нож, фужер, рюмка, салфетка?



(Посуду ставят по прямой линии, отступив от края стола на 4–5 сантиметров, справа от тарелки кладут нож лезвием к тарелке, ложку, слева – вилку выпуклой стороной вниз. Перед тарелкой ставят слева рюмку для крепких напитков, справа – фужер. Полотняные салфетки ставят, красочно оформив, или кладут на тарелку)

- Как надо есть хлеб, бутерброды?




(Хлеб берут руками и кладут на салфетку или специальную тарелочку, едят отламывая маленькими кусочками)

- У вас на тарелке виноград, яблоко, апельсин. Как надо их есть?

(Виноград едят по ягодке. Яблоко желательно очистить от кожуры ножом для фруктов, разрезать на дольки, вырезать серединку, есть маленькими дольками. Апельсин разрезают дольками или колечками, разрезав их в свою очередь пополам)

- Что такое «шведский стол»?



(Прием, посетители которого могут неоднократно подходить к столам, на которых выставляются кушанья, и по желанию выбирать наиболее

понравившееся. Наполнив тарелку, гости отходят и дают возможность подойти к столу другим. Затем они располагаются на креслах, стульях, диванах)

- Как едят пирожные, торты?

(Кусочки бисквита едят, отламывая маленькие порции чайной ложечкой. Слоеные пирожные и пироги едят, держа их в руках)

- Как без слов сказать о том, что вы закончили кушать?

(Нож и вилка крест на крест – пауза в еде, параллельно – окончание трапезы)

- По окончании обеда, как выйти из-за стола?



(Из-за стола выходят вместе с другими, поблагодарив хозяев, за собой задвигают стул)

Классный руководитель благодарит всех за участие.

- Ребята, спасибо всем за участие, я думаю вы за это время узнали, что –то новое в культуре поведения и будете придерживаться этих правил.